

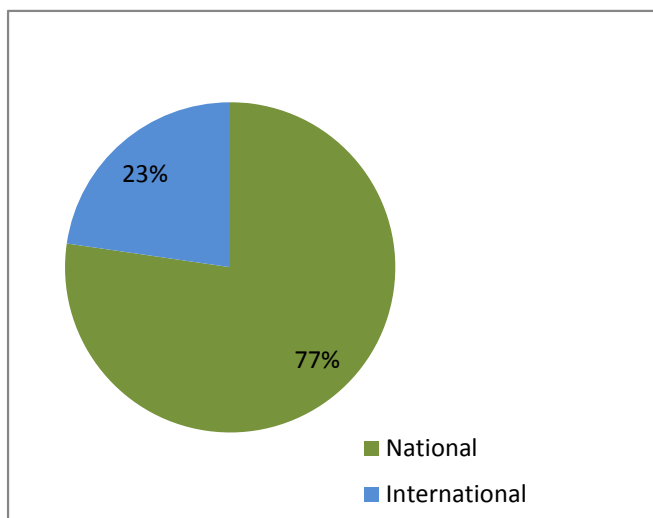
STATISTIQUES DE TRAFIC

Année **2012**
Mois **mai**

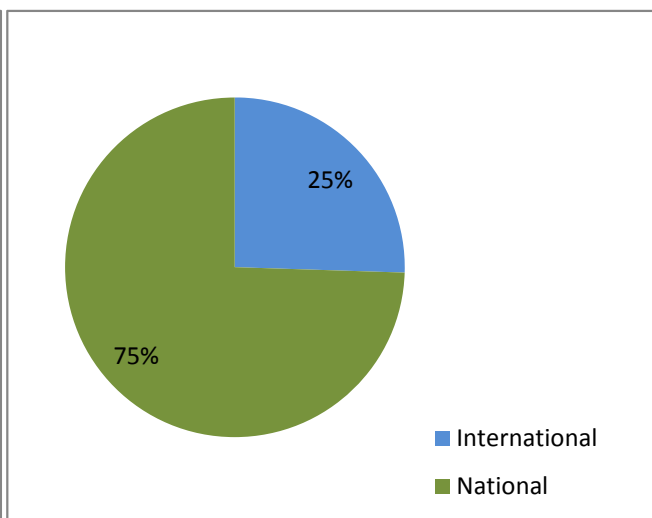
Passagers	mai-11	mai-12	Variation	Cumul 2011	Cumul 2012	Variation
Nationaux	73148	72327	-1,1%	316433	320319	1,2%
Internationaux	23001	24754	7,6%	60258	58674	-2,6%
Transit	356	214		504	214	
Total	96505	97295	0,8%	377195	379207	0,5%

Avions	mai-11	mai-12	Variation	Cumul 2011	Cumul 2012	Variation
Nationaux	667	654	-1,9%	3080	3050	-1,0%
Internationaux	174	192	10,3%	464	456	-1,7%
Total	841	846	0,6%	3544	3506	-1,1%

Répartition de mouvements d'avions
mai 2012

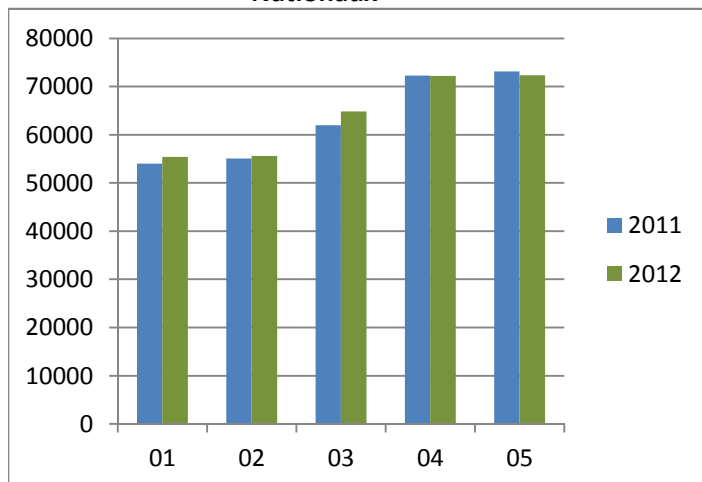


Répartition des passagers
mai 2012

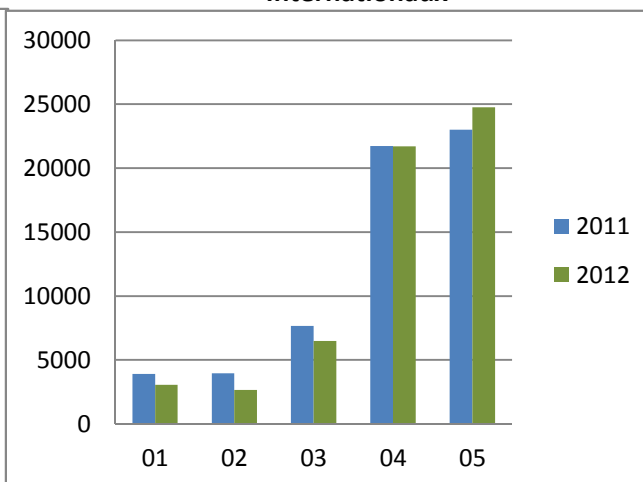


Evolution des mouvements de passagers

Nationaux



Internationaux



Lignes	Données du Mois			Cumul depuis le 1er Janvier		
	2011	2012	Variation	2011	2012	Variation
CHARLEROI BRUXELLES/RYANAIR	2 794	2 854	2,15%	4 418	5 526	25,08%
DUBLIN/RYANAIR	5 418	5 122	-5,46%	11 282	10 799	-4,28%
GENEVE/REGIONAL CAE	362	342	-5,52%	1 548	1 121	-27,58%
LONDRES STN/RYANAIR	9 953	9 460	-4,95%	33 060	28 594	-13,51%
LYON/REGIONAL CAE	9 474	8 004	-15,52%	40 433	38 079	-5,82%
MANCHESTER/RYANAIR		1 847			4 261	
MARSEILLE/AIR FRANCE		2 029			7 473	
NICE/REGIONAL CAE	362	586	61,88%	1 745	1 817	4,13%
PARIS CDG/EASYJET AIRLINE COMPANY LTD	15 432	16 251	5,31%	67 934	69 192	1,85%
PARIS ORLY/AIR FRANCE	47 722	44 839	-6,04%	205 759	202 173	-1,74%
PAU/REGIONAL CAE				38		-100,00%
ROTTERDAM/TRANSAVIA AIRLINES	1 725	2 267	31,42%	2 388	2 767	15,87%
STOCKHOLM SKAVSTA/RYANAIR	2 366	2 272	-3,97%	4 301	4 726	9,88%
XXX/RYANAIR				555		-100,00%
STRASBOURG/REGIONAL CAE		268			268	

Pour le mois de mai, l'aéroport Biarritz-Anglet-Bayonne maintient son trafic (+0.8%) avec 97 295 passagers.

La légère baisse du nombre de passagers nationaux ayant fréquenté la plateforme le mois dernier (-1,1%) est principalement justifiée par la chute du trafic vers Lyon (-15,52% vs mai 2011).

La destination de Paris enregistre un nombre total de passagers en légère diminution. Cette tendance est basée sur la baisse de fréquentation des modules d'Air France vers Orly (-6.04% vs mai 2011).

En revanche, la dynamique des derniers mois persiste, easyJet continue à gagner des parts de marché via son positionnement low-cost en annonçant une hausse de 5,31% de passagers supplémentaires vers Roissy-Charles de Gaulle par rapport à mai 2011.

L'ouverture des lignes saisonnières du programme été a favorisé la relance du trafic international. L'augmentation du nombre de mouvements commerciaux (+10.3% vs mai 2011) et de mouvements passagers (+7.6% vs mai 2011) met l'accent sur un début d'année plus satisfaisant que l'an passé pour les échanges européens. Ce résultat est principalement soutenu par les destinations Bruxelles Charleroi, Rotterdam et Stockholm.

A contrario pour Genève, la reprise est plus modérée. Ceci s'explique par la baisse des fréquences sur la destination, avec un résultat de -5,52% sur le mois de mai.

Depuis ce début d'année, l'aéroport a accueilli 379 207 passagers, soit une augmentation de 0,5% de trafic passager par rapport à la période équivalente en 2011.