



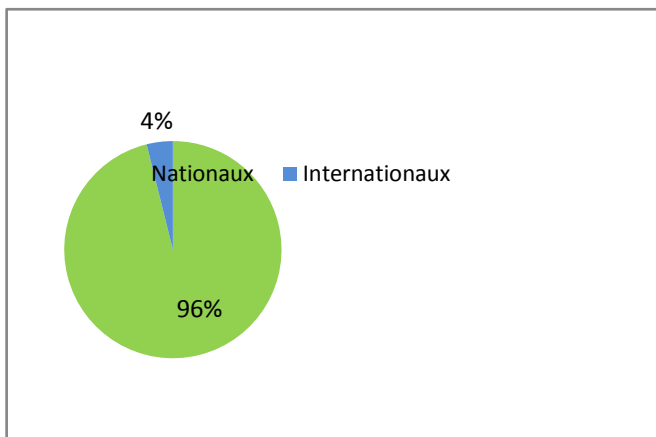
STATISTIQUES DE TRAFIC

FEVRIER 2012

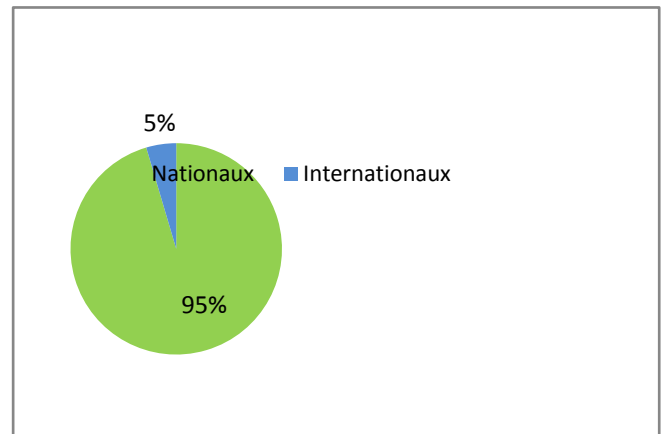
Mouvements Passagers	févr-11	févr-12	Variation	Cumul 2011	Cumul 2012	Variation
Nationaux	54848	55579	1%	108826	110961	2%
Internationaux	3950	2667	-32%	7868	5727	-27%
Transit	8	0		8	0	
Total	58806	58246	-1%	116702	116688	0%

Mouvements d'Avions	févr-11	févr-12	Variation	Cumul 2011	Cumul 2012	Variation
Nationaux	546	568	4%	1134	1125	-1%
Internationaux	30	23	-23%	69	48	-30%
Total	576	591	3%	1203	1173	-2%

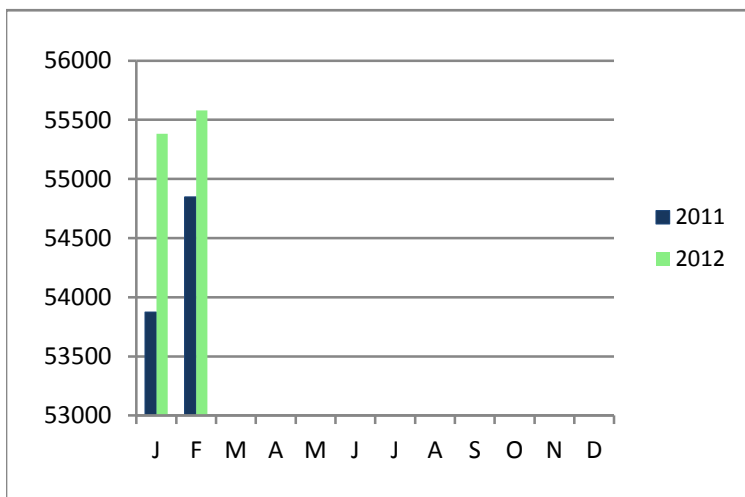
Répartition des mouvements d'avions



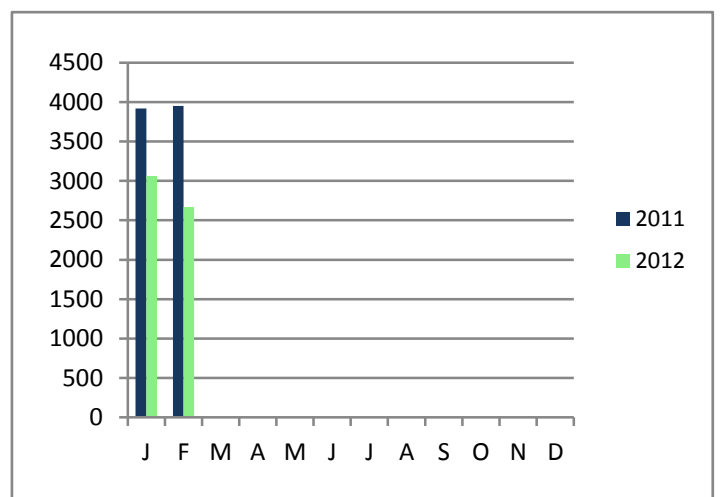
Répartition des mouvements passagers



Evolution des Passagers Nationaux



Evolution des Passagers Internationaux



LIGNES

Lignes	2011	2012	Variation	Cum. 2011	Cum.2012	Variation
GENEVE (Régional)	278	198	-28,78%	466	275	-40,99%
LONDRES STN (Ryanair)	3672	2469	-32,76%	7117	5372	-24,52%
LYON (Régional)	6945	7035	1,30%	6897	7035	2,00%
MARSEILLE (Air France)		1105			2046	
NICE (Regional)	318	181	-43,08%	558	272	-51,25%
PARIS CDG (EasyJet)	12303	12506	1,65%	23401	24017	2,63%
PARIS ORLY (Air France)	35282	35729	1,27%	35664	35729	0,18%

CHARTER	févr-11	févr-12	Variation
Mouvements Avions	0	2	0%
Mouvements Passagers	0	68	0%

L'aéroport affiche pour le mois de février une légère baisse de trafic de 1% avec 58246 passagers.

A noter que l'aéroport a été impacté au mois de février par des mouvements de grèves du personnel navigant des compagnies aériennes.

Le trafic national est proche de celui de février 2011 avec 55579 passagers (+ 1%).

Le trafic se maintient sur Paris et Lyon.

Le trafic international enregistre une baisse significative de 32% avec 2667 passagers, cette diminution s'explique par la suppression de fréquences sur Londres et Genève pour le programme hiver.