



[www.biarritz.aeroport.fr](http://www.biarritz.aeroport.fr)

## STATISTIQUES DE TRAFIC

# Septembre 2015

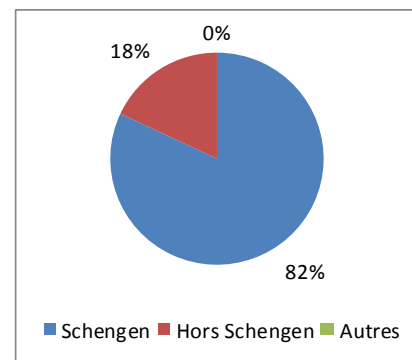
## SOMMAIRE

SYNTHESE DES MOUVEMENTS COMMERCIAUX .....	3
Mouvements de passagers.....	3
Mouvements d'avions.....	4
MOUVEMENTS DE PASSAGERS PAR DESTINATIONS.....	5
Vols réguliers.....	5
Vols Charters.....	5
SYNTHESE DES MOUVEMENTS NON COMMERCIAUX * .....	6
Mouvements d'avions non commerciaux par nature.....	6
Mouvements d'avions non commerciaux par type.....	6

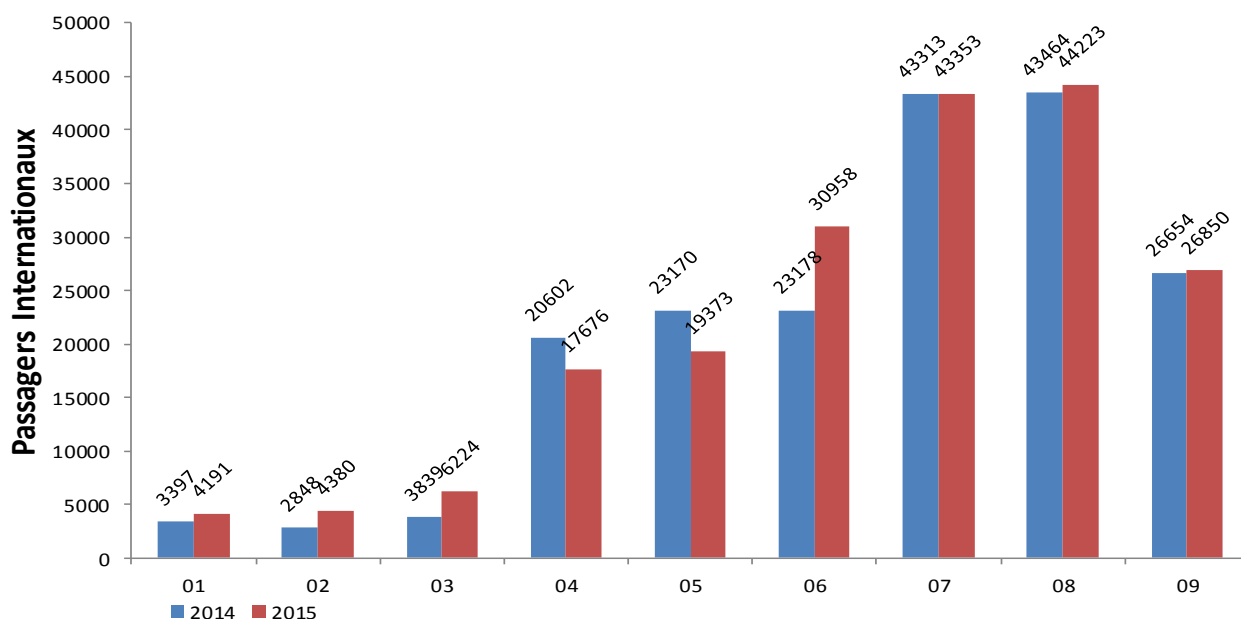
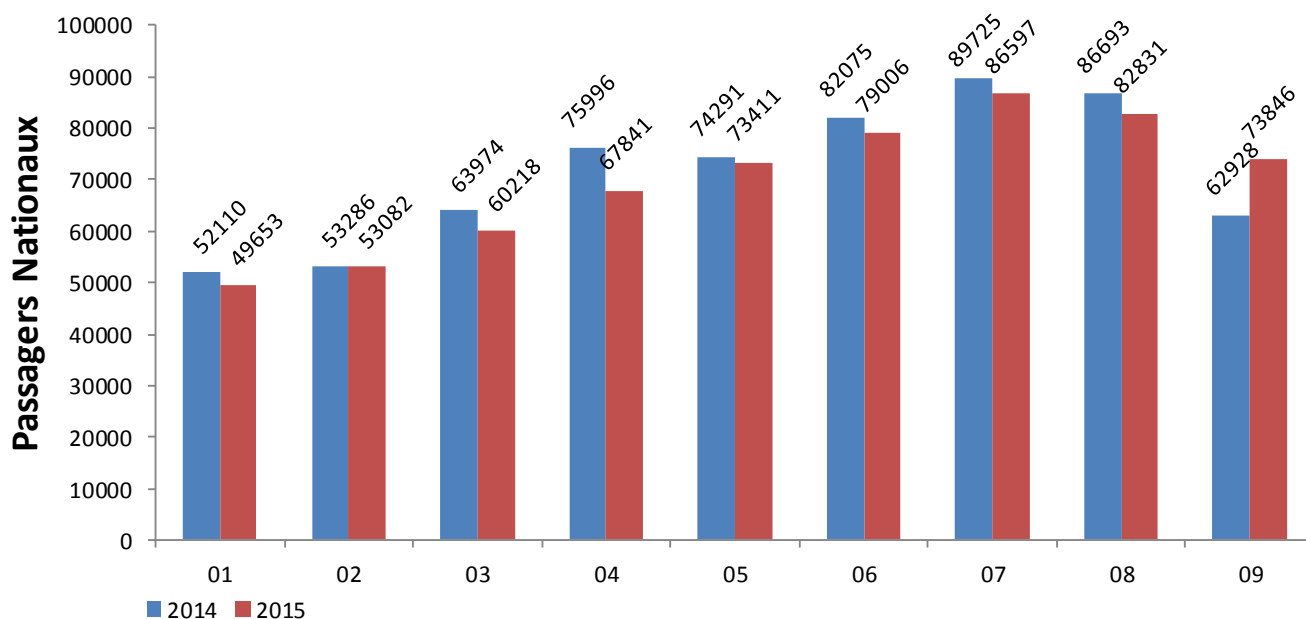
# SYNTHESE DES MOUVEMENTS COMMERCIAUX

## Mouvements de passagers

Passagers	sept-14	sept-15	Variation	Cumul 2014	Cumul 2015	Variation
National	62 928	73 846	17,35%	641 078	626 485	-2,28%
International	26 654	26 850	0,74%	190 465	197 228	3,55%
Schengen	7 661	8 695	13,50%	61 283	59 225	-3,36%
Hors Schengen	18 943	18 155	-4,16%	129 132	137 825	6,73%
Autres	50	0	-100,00%	50	178	256,00%
Transit	0	0		612	471	-23,04%
<b>Total</b>	<b>89 582</b>	<b>100 696</b>	<b>12,41%</b>	<b>832 155</b>	<b>824 184</b>	<b>-0,96%</b>

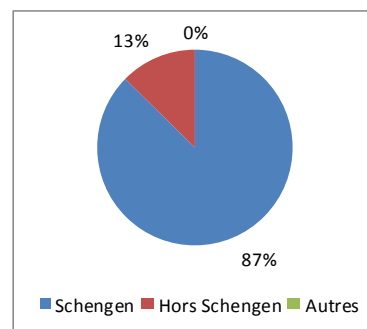


### Graphique d'évolution des mouvements de passagers

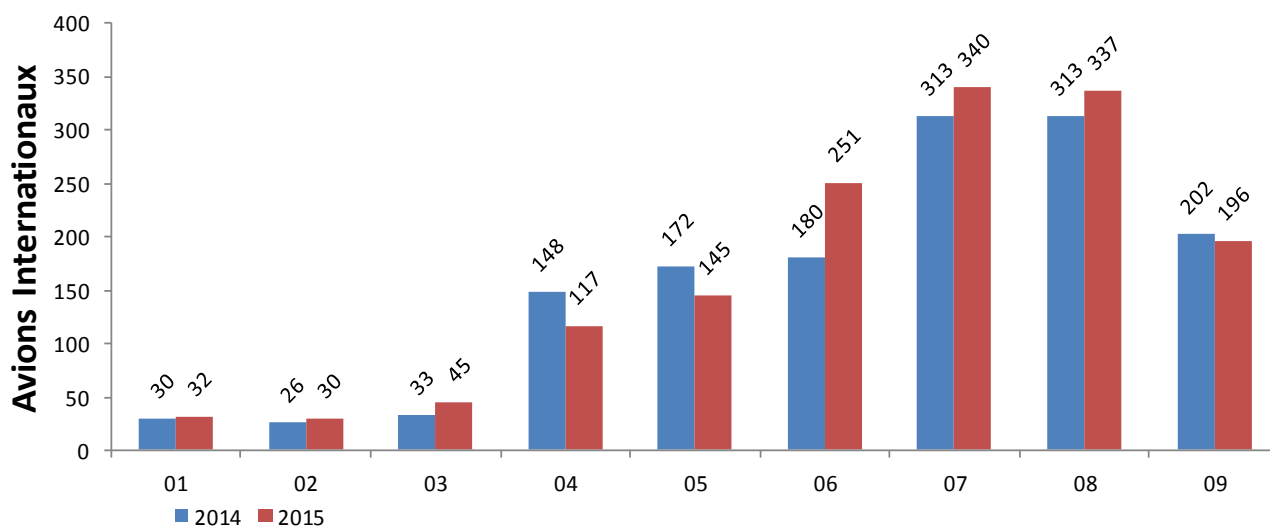
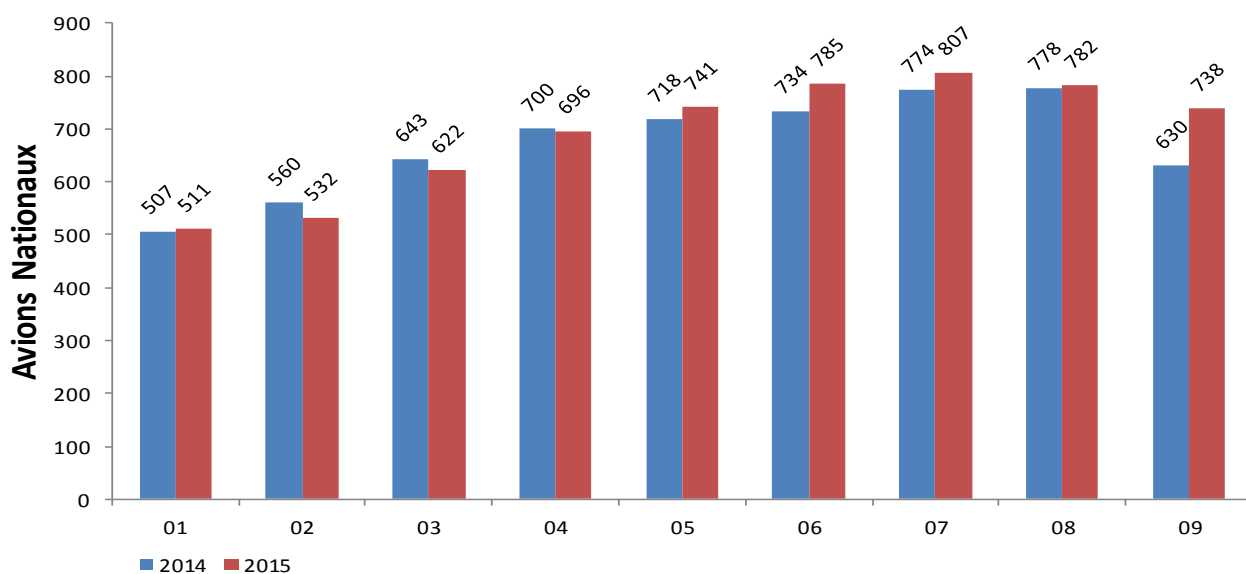


## Mouvements d'avions

Avions	sept-14	sept-15	Variation	Cumul 2014	Cumul 2015	Variation
National	630	738	17,14%	6 044	6 214	2,81%
International	202	196	-2,97%	1 417	1 493	5,36%
Schengen	84	78	-7,14%	590	580	-1,69%
Hors Schengen	117	118	0,85%	826	910	10,17%
Autres	1	0	-100,00%	1	3	200,00%
<b>Total</b>	<b>832</b>	<b>934</b>	<b>12,26%</b>	<b>7 461</b>	<b>7 707</b>	<b>3,30%</b>



### Graphique d'évolution des mouvements d'avions



## MOUVEMENTS DE PASSAGERS PAR DESTINATIONS

### Vols réguliers\*

Lignes	Données du mois			Cumul depuis le 1er Janvier		
	2014	2015	Variation	2014	2015	Variation
PARIS ORLY/AIR FRANCE	35 353	46 057	30,28%	398 975	388 380	-2,66%
PARIS CDG/EASYJET AIRLINE COMPANY LTD	14 584	13 437	-7,86%	117 413	107 256	-8,65%
LYON/HOP	9 367	9 220	-1,57%	74 703	74 179	-0,70%
LYON/EASYJET AIRLINE COMPANY LTD				11 421	11 632	1,85%
MARSEILLE/AIR FRANCE	1 467	2 435	65,99%	21 169	23 497	11,00%
NICE/HOP	512	672	31,25%	6 424	6 985	8,73%
STRASBOURG/VOLOTEA	1 248	1 207	-3,29%	7 070	6 930	-1,98%
LILLE/HOP	78	186	138,46%	1 279	1 579	23,46%
LILLE/VOLOTEA					4 883	
LONDRES STN/RYANAIR LIMITED	10 420	10 496	0,73%	75 221	77 602	3,17%
LONDRES GATWICK/EASYJET AIRLINE COMPANY LTD	3 082	2 753	-10,67%	17 785	22 084	24,17%
DUBLIN/RYANAIR LIMITED	5 441	4 225	-22,35%	35 129	33 068	-5,87%
CHARLEROI/RYANAIR LIMITED	3 077	4 419	43,61%	22 740	25 955	14,14%
STOCKHOLM SKAVSTA/RYANAIR LIMITED	2 364	2 639	11,63%	14 698	11 169	-24,01%
STOCKHOLM ARLANDA/SCANDINAVIAN AIRLINES SYSTEM				3 256	2 973	-8,69%
COPENHAGUE/SCANDINAVIAN AIRLINES SYSTEM	523		-100,00%	5 421	3 541	-34,68%
HELSINKI VANTAA/FINNAIR OY				2 662	3 098	16,38%
BIRMINGHAM/FLYBE		133			2 213	
BOURNEMOUTH/FLYBE		465			2 206	
GENEVE/HOP	562	316	-43,77%	5 008	3 987	-20,39%
GENEVE/DARWIN AIRLINE	711	634	-10,83%	2 639	3 612	36,87%
GENEVE/SWISS INTERNATIONAL AIR LINES		468			3 166	

- Les vols déroutés ne sont pas inclus dans ce tableau

### Vols Charters

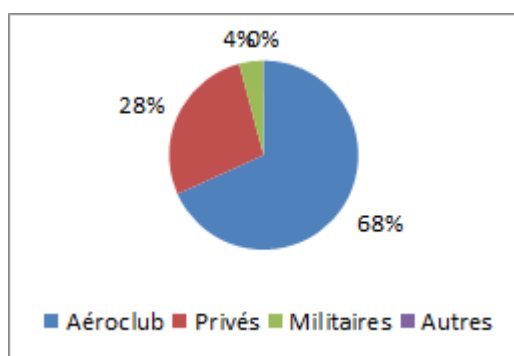
VOLS CHARTERS	2014	2015	Var*	Cum 2014	Cum 2015
Passagers	743	934	25,7%	4 658	3 048
Mouvements	8	10	25,0%	68	41

## SYNTHESE DES MOUVEMENTS NON COMMERCIAUX \*

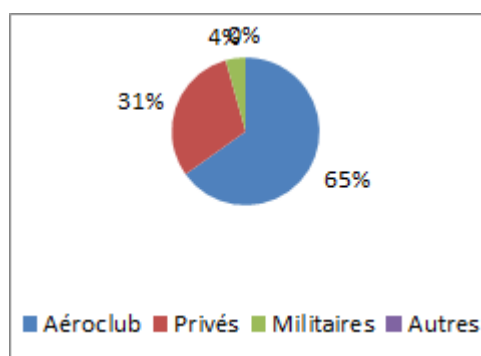
### Mouvements d'avions non commerciaux par nature

Nature de vol	2014		2015		Variation	Cumul 2015	dont Touch&Go
	Total Mouvements	dont Touch&Go	Total Mouvements	dont Touch&Go			
Aéroclub	1727	908	1854	994	7,4%	11573	6031
Privés	863	30	748	4	-13,3%	5414	126
Militaires	158	6	112	6	-29,1%	778	8
Autres			2			2	
<b>Total</b>	<b>2748</b>	<b>944</b>	<b>2716</b>	<b>1004</b>	<b>-1,2%</b>	<b>17767</b>	<b>6165</b>

Mouvements par nature : mois en cours



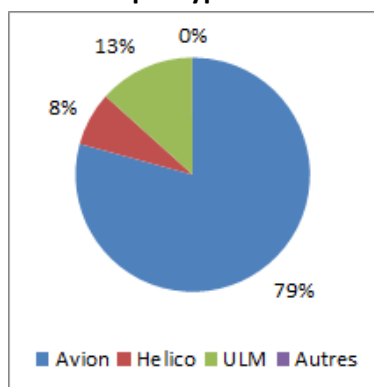
Mouvements par nature : cumul annuel



### Mouvements d'avions non commerciaux par type

Type de vol	2014		2015		Variation	Cumul 2015	dont Touch&Go
	Total Mouvements	dont Touch&Go	Total Mouvements	Touch&Go			
Avion	2230	780	2152	820	-3,5%	13813	4688
Helico	181	8	202	6	11,6%	1246	32
ULM	337	156	360	178	6,8%	2706	1445
Autres			2			2	
<b>Total</b>	<b>2748</b>	<b>944</b>	<b>2716</b>	<b>1004</b>	<b>-1,2%</b>	<b>17767</b>	<b>6165</b>

Mouvements par type : mois en cours



Mouvements par type : cumul annuel

